

ÁREA FINANCIERA

DECE-5

Programación y ejecución mensual por tipo de gasto año 2024, (Expresado en quetzales)


Categoría del gasto de funcionamiento	Enero		Febrero		Marzo		Abril		Total cuatrimestre	
	Programado	Ejecutado	Programado	Ejecutado	Programado	Ejecutado	Programado	Ejecutado	Programado	Ejecutado
RECURSO HUMANO	435,015.24	0.00	435,015.24	0.00	435,015.24	1,293,395.83	435,015.24	424,896.77	1,740,060.96	1,718,292.60
GASTOS DE OPERACIÓN	252,508.12	0.00	340,507.68	0.00	452,450.68	893,977.08	1,545,669.51	763,172.63	2,591,135.99	1,657,149.71
ENERGÍA ELÉCTRICA	14,154.38	0.00	14,154.39	0.00	14,154.39	39,833.00	14,154.39	12,444.15	56,617.55	52,277.15
AGUA POTABLE	890.00	0.00	890.00	0.00	890.00	2,119.00	890.00	715.00	3,560.00	2,834.00
TELEFONÍA	0.00	0.00	2,451.93	0.00	2,451.93	4,892.53	2,451.93	2,441.34	7,355.79	7,333.87
INTERNET	5,108.33	0.00	5,108.33	0.00	5,108.33	15,301.44	5,108.33	5,087.60	20,433.32	20,389.04
EXTRACCION DE BASURA Y DE DESECHOS SOLIDOS	4,332.00	0.00	4,332.00	0.00	4,332.00	9,897.60	4,332.00	3,944.80	17,328.00	13,842.40
TRANSPORTE DE PACIENTES/PERSONAS Y FLETES	2,250.00	0.00	2,250.00	0.00	2,250.00	5,100.00	2,250.00	1,925.00	9,000.00	7,025.00
PARQUEO	120.00	0.00	120.00	0.00	120.00	356.00	120.00	158.00	480.00	514.00
IMPRESION, ENCUADERNACION Y REPRODUCCION	0.00	0.00	0.00	0.00	900.00	0.00	0.00	900.00	900.00	900.00
MANTENIMIENTO Y REPARACION MOBILIARIO Y EQUIPO	0.00	0.00	0.00	0.00	0.00	0.00	0.00	0.00	0.00	0.00
MANTENIMIENTO Y REPARACION EQUIPO CLÍNICA DENTAL	0.00	0.00	0.00	0.00	750.00	750.00	0.00	0.00	750.00	750.00
MANTENIMIENTO Y REPARACION DE EXTINGUIDORES	0.00	0.00	0.00	0.00	2,100.00	0.00	0.00	2,100.00	2,100.00	2,100.00
MANTENIMIENTO Y REPARACION LAVADORAS Y SECADORAS	0.00	0.00	0.00	0.00	0.00	0.00	4,250.00	3,400.00	4,250.00	3,400.00
MANTENIMIENTO Y REPARACION EQUIPO DE COCINA	0.00	0.00	0.00	0.00	850.00	850.00	0.00	0.00	850.00	850.00
MANTENIMIENTO Y REPARACION EQUIPO DE COMPUTACIÓN	0.00	0.00	0.00	0.00	7,200.00	2,967.90	0.00	4,429.90	7,200.00	7,397.80
MANTENIMIENTO Y REPARACION VEHÍCULOS	0.00	0.00	0.00	0.00	3,500.00	2,604.00	0.00	628.00	3,500.00	3,232.00
MANTENIMIENTO Y REPARACION EQUIPO LABORATORIO CLÍNICO	1,000.00	0.00	1,000.00	0.00	1,000.00	6,333.33	19,396.25	12,262.92	22,396.25	18,596.25
MANTENIMIENTO Y REPARACION PLANTA ELÉCTRICA	0.00	0.00	0.00	0.00	1,687.50	0.00	0.00	1,687.50	1,687.50	1,687.50
MANTENIMIENTO PROGRAMA CONTABLE	4,135.00	0.00	175.00	0.00	175.00	4,485.00	175.00	175.00	4,660.00	4,660.00
ANALISIS EXTERNO DE SALUBRIDAD	0.00	0.00	0.00	0.00	0.00	0.00	0.00	0.00	0.00	0.00
CONTROL DE CALIDAD DE ANALISIS DE LABORATORIO	1,700.00	0.00	0.00	0.00	0.00	1,650.00	0.00	0.00	1,700.00	1,650.00
SERVICIO FUMIGACIÓN, SANITIZACION Y CONTROL DE PLAGAS	0.00	0.00	0.00	0.00	2,850.00	2,850.00	0.00	0.00	2,850.00	2,850.00
SERVICIO DE SEGURIDAD Y DE VIGILANCIA PERIMETRAL	13,425.96	0.00	13,425.96	0.00	13,425.96	40,277.88	13,425.96	13,425.96	53,703.84	53,703.84
SERVICIOS MÉDICOS Y DE LABORATORIO CLÍNICO	10,400.00	0.00	10,400.00	0.00	10,400.00	19,179.00	10,400.00	13,834.00	41,600.00	33,013.00
SERVICIOS DE IMPRESIÓN DE FORMAS	0.00	0.00	0.00	0.00	5,000.00	650.00	0.00	0.00	5,000.00	650.00
IMPUESTO CIRCULACIÓN DE VEHÍCULOS	0.00	0.00	0.00	0.00	0.00	0.00	1,199.76	979.46	1,199.76	979.46
GASTOS DE SEGUROS DE VEHÍCULOS	2,940.00	0.00	0.00	0.00	6,986.65	9,926.65	0.00	0.00	9,926.65	9,926.65
ACTIVIDADES RECREATIVAS NIÑOS Y JOVENES INTERNOS	1,800.00	0.00	0.00	0.00	6,000.00	4,944.05	0.00	2,855.95	7,800.00	7,800.00
GAS PROPANO	8,500.00	0.00	8,500.00	0.00	8,500.00	19,328.40	8,500.00	7,165.55	34,000.00	26,493.95
PRODUCTOS FARMACEUTICOS Y AFINES	88,650.00	0.00	226,832.30	0.00	168,030.00	490,421.10	1,138,351.60	353,247.00	1,621,863.90	843,668.10
ALIMENTOS PARA PERSONAS (PACIENTES INTERNOS Y EXTENOS)	72,667.45	0.00	50,267.77	0.00	183,188.92	178,977.27	50,267.77	107,048.66	356,391.91	286,025.93
SUMINISTROS DE LIMPIEZA Y ASEO PERSONAL	0.00	0.00	0.00	0.00	0.00	0.00	22,454.68	0.00	22,454.68	0.00
INSUMOS LABORATORIO CLÍNICO	0.00	0.00	0.00	0.00	0.00	25,160.00	173,919.20	181,622.60	173,919.20	206,782.60
INSUMOS CLÍNICA DENTAL	0.00	0.00	0.00	0.00	0.00	0.00	5,860.00	5,853.00	5,860.00	5,853.00
PRENDAS DE VESTIR	19,835.00	0.00	0.00	0.00	0.00	3,820.00	17,449.00	24,390.00	37,284.00	28,210.00
MATERIALES Y SUM, MANT Y REPARACIONES HOSPICIO	400.00	0.00	400.00	0.00	400.00	597.93	43,626.00	451.24	44,826.00	1,049.17
PAPELERÍA Y ÚTILES	200.00	0.00	200.00	0.00	200.00	705.00	7,087.64	0.00	7,687.64	705.00
COMBUSTIBLES Y LUBRICANTES	0.00	0.00	0.00	0.00	0.00	0.00	0.00	0.00	0.00	0.00
TOTAL GENERAL	687,523.36	0.00	775,522.92	0.00	887,465.92	2,187,372.91	1,980,684.75	1,188,069.40	4,331,196.95	3,375,442.31



Preparado por: MSc. Lic. Walfre Manuel López
Coordinador Financiero



Rev: Patricia Anabella Santis Villatoro
Administradora General



Vo. Bo. Elena Clavijo Uribe
Directora General

ÁREA FINANCIERA

DECE-5

Programación y ejecución mensual por tipo de gasto año 2024, (Expresado en quetzales)


Categoría del gasto de funcionamiento	Mayo		Junio		Julio		Agosto		Total cuatrimestre		Total acumulado	
	Programado	Ejecutado	Programado	Ejecutado	Programado	Ejecutado	Programado	Ejecutado	Programado	Ejecutado	Programado	Ejecutado
RECURSO HUMANO	435,015.24	438,392.20	435,015.24	424,352.26	613,223.12	603,385.20	435,015.24	430,557.54	1,918,268.84	1,896,687.20	3,658,329.80	3,614,979.80
GASTOS DE OPERACIÓN	362,071.22	679,451.47	489,436.18	415,036.81	395,927.47	581,450.97	1,073,028.87	666,094.58	2,320,463.74	2,342,033.83	4,911,599.73	3,999,183.54
ENERGÍA ELÉCTRICA	14,154.39	12,923.26	14,154.39	12,548.37	14,154.39	12,075.30	14,154.39	11,854.69	56,617.56	49,401.62	113,235.11	101,678.77
AGUA POTABLE	890.00	1,393.00	890.00	1,043.00	890.00	949.00	890.00	897.00	3,560.00	4,282.00	7,120.00	7,116.00
TELEFONÍA	2,451.93	2,438.73	2,451.93	2,436.38	2,451.93	2,436.64	2,451.93	2,431.40	9,807.72	9,743.15	17,163.51	17,077.02
INTERNET	5,108.33	5,081.16	5,108.33	5,074.72	5,108.33	5,074.72	5,108.33	5,074.72	20,433.32	20,305.32	40,866.64	40,694.36
EXTRACCION DE BASURA Y DE DESECHOS SOLIDOS	4,332.00	4,664.80	4,332.00	2,341.60	4,332.00	3,284.80	4,332.00	4,028.80	17,328.00	14,320.00	34,656.00	28,162.40
TRANSPORTE DE PACIENTES/PERSONAS Y FLETES	2,250.00	4,450.00	2,250.00	1,950.00	2,250.00	2,625.00	2,250.00	1,925.00	9,000.00	10,950.00	18,000.00	17,975.00
PARQUEO	120.00	136.00	120.00	70.00	120.00	117.00	120.00	61.00	480.00	384.00	960.00	898.00
IMPRESION, ENCUADERNACION Y REPRODUCCION	0.00	0.00	0.00	0.00	0.00	0.00	0.00	0.00	0.00	0.00	900.00	900.00
MANTENIMIENTO Y REPARACION MOBILIARIO Y EQUIPO	0.00	585.00	2,150.00	0.00	3,050.00	0.00	0.00	1,365.00	5,200.00	1,950.00	5,200.00	1,950.00
MANTENIMIENTO Y REPARACION EQUIPO CLÍNICA DENTAL	0.00	0.00	0.00	0.00	750.00	750.00	0.00	0.00	750.00	750.00	1,500.00	1,500.00
MANTENIMIENTO Y REPARACION DE EXTINGUIDORES	0.00	0.00	0.00	0.00	0.00	0.00	0.00	0.00	0.00	0.00	2,100.00	2,100.00
MANTENIMIENTO Y REPARACION LAVADORAS Y SECADORAS	0.00	0.00	0.00	0.00	0.00	0.00	4,250.00	3,400.00	4,250.00	3,400.00	8,500.00	6,800.00
MANTENIMIENTO Y REPARACION EQUIPO DE COCINA	0.00	0.00	5,650.00	5,650.00	0.00	0.00	0.00	0.00	5,650.00	5,650.00	6,500.00	6,500.00
MANTENIMIENTO Y REPARACION EQUIPO DE COMPUTACIÓN	0.00	0.00	4,200.00	4,200.00	0.00	0.00	0.00	0.00	4,200.00	4,200.00	11,400.00	11,597.80
MANTENIMIENTO Y REPARACION VEHÍCULOS	0.00	2,985.00	3,500.00	0.00	0.00	0.00	0.00	0.00	3,500.00	2,985.00	7,000.00	6,217.00
MANTENIMIENTO Y REPARACION EQUIPO LABORATORIO CLÍNICO	1,000.00	1,000.00	1,000.00	1,000.00	10,705.25	11,171.92	1,000.00	4,333.33	13,705.25	17,505.25	36,101.50	36,101.50
MANTENIMIENTO Y REPARACION PLANTA ELÉCTRICA	0.00	0.00	1,687.50	1,687.50	0.00	0.00	0.00	0.00	1,687.50	1,687.50	3,375.00	3,375.00
MANTENIMIENTO PROGRAMA CONTABLE	175.00	175.00	175.00	175.00	175.00	175.00	175.00	175.00	700.00	700.00	5,360.00	5,360.00
ANALISIS EXTERNO DE SALUBRIDAD	0.00	0.00	0.00	0.00	0.00	0.00	0.00	0.00	0.00	0.00	0.00	0.00
CONTROL DE CALIDAD DE ANALISIS DE LABORATORIO	0.00	0.00	0.00	0.00	0.00	0.00	0.00	0.00	0.00	0.00	1,700.00	1,650.00
SERVICIO FUMIGACIÓN, SANITIZACION Y CONTROL DE PLAGAS	0.00	0.00	0.00	0.00	2,850.00	0.00	0.00	2,850.00	2,850.00	2,850.00	5,700.00	5,700.00
SERVICIO DE SEGURIDAD Y DE VIGILANCIA PERIMETRAL	13,425.96	13,425.96	13,425.96	13,425.96	13,425.96	13,425.96	13,425.96	13,425.96	53,703.84	53,703.84	107,407.68	107,407.68
SERVICIOS MÉDICOS Y DE LABORATORIO CLÍNICO	10,400.00	12,491.50	10,400.00	10,976.25	10,400.00	11,729.00	10,400.00	13,679.75	41,600.00	48,876.50	83,200.00	81,889.50
SERVICIOS DE IMPRESIÓN DE FORMAS	0.00	1,050.00	0.00	330.00	0.00	0.00	0.00	0.00	0.00	1,380.00	5,000.00	2,030.00
IMPUESTO CIRCULACIÓN DE VEHÍCULOS	0.00	0.00	0.00	0.00	0.00	0.00	0.00	0.00	0.00	0.00	1,199.76	979.46
GASTOS DE SEGUROS DE VEHÍCULOS	0.00	0.00	0.00	0.00	0.00	0.00	0.00	0.00	0.00	0.00	9,926.65	9,926.65
ACTIVIDADES RECREATIVAS NIÑOS Y JOVENES INTERNOS	0.00	0.00	10,050.00	855.50	0.00	0.00	0.00	2,500.00	10,050.00	3,355.50	17,850.00	11,155.50
GAS PROPANO	8,500.00	6,566.70	8,500.00	7,955.93	8,500.00	6,933.50	8,500.00	6,301.57	34,000.00	27,757.70	68,000.00	54,251.65
PRODUCTOS FARMACEUTICOS Y AFINES	221,140.00	440,457.00	101,600.00	266,747.00	1,090.15	263,247.00	900,840.82	282,150.60	1,224,670.97	1,252,601.60	2,846,534.87	2,096,269.70
ALIMENTOS PARA PERSONAS (PACIENTES INTERNOS Y EXTENOS)	68,523.61	70,401.53	54,517.77	76,355.93	178,938.92	128,478.33	50,267.77	91,999.16	352,248.07	367,234.95	708,639.98	653,260.88
SUMINISTROS DE LIMPIEZA Y ASEO PERSONAL	0.00	49,644.80	0.00	0.00	52,695.54	0.00	0.00	23,637.85	52,695.54	73,282.65	75,150.22	73,282.65
INSUMOS LABORATORIO CLÍNICO	0.00	1,433.00	230,598.30	0.00	3,440.00	105,740.80	0.00	86,195.00	234,038.30	193,368.80	407,957.50	400,151.40
INSUMOS CLÍNICA DENTAL	0.00	0.00	0.00	0.00	0.00	0.00	6,312.00	6,319.00	6,312.00	6,319.00	12,172.00	12,172.00
PRENDAS DE VESTIR	0.00	2,028.00	12,075.00	0.00	0.00	12,972.00	17,449.00	732.00	29,524.00	15,732.00	66,808.00	43,942.00
MATERIALES Y SUM, MANT Y REPARACIONES HOSPICIO	9,400.00	38,543.53	400.00	213.67	400.00	0.00	8,086.00	0.00	18,286.00	38,757.20	63,112.00	39,806.37
PAPELERÍA Y ÚTILES	200.00	7,577.50	200.00	0.00	200.00	265.00	23,015.67	20,757.75	23,615.67	28,600.25	31,303.31	29,305.25
COMBUSTIBLES Y LUBRICANTES	0.00	0.00	0.00	0.00	80,000.00	0.00	0.00	80,000.00	80,000.00	80,000.00	80,000.00	80,000.00
TOTAL GENERAL	797,086.46	1,117,843.67	924,451.42	839,389.07	1,009,150.59	1,184,836.17	1,508,044.11	1,096,652.12	4,238,732.58	4,238,721.03	8,569,929.53	7,614,163.34




Preparado por: MSc. Lic. Walfre Manuel López
Coordinador Financiero




Rev: Patricia Anabella Santis Villatoro
Administradora General

Vo. Bo. Elena Clavijo Uribe
Directora General

ÁREA FINANCIERA

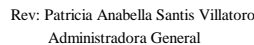
DECE-5

Programación y ejecución mensual por tipo de gasto año 2024, (Expresado en quetzales)

Categoría del gasto de funcionamiento	Septiembre		Octubre		Noviembre		reprogramación		Diciembre		Total cuatrimestre		Total acumulado anual	
	Programado	Ejecutado	Programado	Ejecutado	Programado	Ejecutado	Aumento	Disminución	Programado	Ejecutado	Programado	Ejecutado	Programado	Ejecutado
RECURSO HUMANO	435,015.24	431,061.26	435,015.24	424,613.93	435,015.24	426,179.33	0.00	83,417.23	969,638.84	952,762.81	2,191,267.33	2,234,617.33	5,849,597.13	5,849,597.13
GASTOS DE OPERACIÓN	269,973.42	568,254.88	471,311.26	718,172.12	273,891.68	451,461.95	206,592.55	123,175.32	140,209.55	410,790.18	1,238,803.14	2,148,679.13	6,150,402.87	6,147,862.67
ENERGÍA ELÉCTRICA	14,154.39	11,235.61	14,154.39	12,047.24	14,154.39	11,585.34	0.00	23,038.29	14,154.39	10,267.42	33,579.27	45,135.61	146,814.38	146,814.38
AGUA POTABLE	890.00	884.00	890.00	882.00	890.00	896.00	0.00	3.00	891.00	900.00	3,558.00	3,562.00	10,678.00	10,678.00
TELEFONÍA	6,951.93	2,430.87	2,451.93	2,430.66	2,455.28	7,727.96	0.00	0.00	2,451.93	1,808.07	14,311.07	14,397.56	31,474.58	31,474.58
INTERNET	5,108.33	5,068.28	5,108.33	5,068.28	5,108.33	5,068.28	0.00	387.36	5,108.37	5,013.44	20,046.00	20,218.28	60,912.64	60,912.64
EXTRACCION DE BASURA Y DE DESECHOS SOLIDOS	4,332.00	3,354.40	4,332.00	3,932.80	4,332.00	1,300.00	0.00	10,567.20	4,332.00	4,667.20	6,760.80	13,254.40	41,416.80	41,416.80
TRANSPORTE DE PACIENTES/PERSONAS Y FLETES	2,250.00	2,150.00	2,250.00	2,225.00	2,250.00	2,512.00	0.00	1,175.00	2,250.00	963.00	7,825.00	7,850.00	25,825.00	25,825.00
PARQUEO	120.00	103.00	120.00	80.00	120.00	200.00	0.00	139.00	105.00	5.00	326.00	388.00	1,286.00	1,286.00
IMPRESION, ENCUADERNACION Y REPRODUCCION	0.00	0.00	0.00	0.00	0.00	0.00	0.00	0.00	0.00	0.00	0.00	0.00	900.00	900.00
MANTENIMIENTO Y REPARACION MOBILIARIO Y EQUIPO	0.00	0.00	0.00	1,650.00	0.00	0.00	0.00	1,600.00	2,150.00	2,150.00	550.00	3,800.00	5,750.00	5,750.00
MANTENIMIENTO Y REPARACION EQUIPO CLÍNICA DENTAL	0.00	0.00	0.00	0.00	750.00	750.00	0.00	0.00	0.00	0.00	750.00	750.00	2,250.00	2,250.00
MANTENIMIENTO Y REPARACION DE EXTINGUIDORES	0.00	0.00	0.00	0.00	0.00	0.00	0.00	0.00	0.00	0.00	0.00	0.00	2,100.00	2,100.00
MANTENIMIENTO Y REPARACION LAVADORAS Y SECADORAS	0.00	0.00	0.00	0.00	0.00	0.00	0.00	2,550.00	4,250.00	3,400.00	1,700.00	3,400.00	10,200.00	10,200.00
MANTENIMIENTO Y REPARACION EQUIPO DE COCINA	0.00	0.00	0.00	0.00	0.00	0.00	0.00	0.00	0.00	0.00	0.00	0.00	6,500.00	6,500.00
MANTENIMIENTO Y REPARACION EQUIPO DE COMPUTACIÓN	11,830.00	11,632.20	2,000.00	395.25	0.00	1,604.75	0.00	0.00	4,200.00	4,200.00	18,030.00	17,832.20	29,430.00	29,430.00
MANTENIMIENTO Y REPARACION VEHÍCULOS	3,500.00	1,180.00	0.00	2,908.65	0.00	0.00	0.00	3,103.00	3,500.00	591.35	3,897.00	4,680.00	10,897.00	10,897.00
MANTENIMIENTO Y REPARACION EQUIPO LABORATORIO CLÍNICO	1,000.00	1,000.00	2,650.00	2,650.00	11,605.25	10,705.25	0.00	0.00	1,000.00	1,900.00	16,255.25	16,255.25	52,356.75	52,356.75
MANTENIMIENTO Y REPARACION PLANTA ELÉCTRICA	1,687.50	1,687.50	0.00	0.00	0.00	0.00	0.00	0.00	1,687.50	1,687.50	3,375.00	3,375.00	6,750.00	6,750.00
MANTENIMIENTO PROGRAMA CONTABLE	175.00	175.00	175.00	175.00	175.00	175.00	0.00	0.00	175.00	175.00	700.00	700.00	6,060.00	6,060.00
ANALISIS EXTERNO DE SALUBRIDAD	3,200.00	3,200.00	0.00	0.00	0.00	0.00	0.00	0.00	0.00	0.00	3,200.00	3,200.00	3,200.00	3,200.00
CONTROL DE CALIDAD DE ANALISIS DE LABORATORIO	0.00	0.00	0.00	0.00	0.00	0.00	0.00	50.00	0.00	0.00	-50.00	0.00	1,650.00	1,650.00
SERVICIO FUMIGACIÓN, SANITIZACION Y CONTROL DE PLAGA	0.00	0.00	0.00	0.00	2,850.00	2,850.00	0.00	0.00	0.00	0.00	2,850.00	2,850.00	8,550.00	8,550.00
SERVICIO DE SEGURIDAD Y DE VIGILANCIA PERIMETRAL	13,425.96	13,425.96	13,425.96	13,425.96	13,425.96	13,425.96	0.00	0.00	13,425.96	13,425.96	53,703.84	53,703.84	161,111.52	161,111.52
SERVICIOS MÉDICOS Y DE LABORATORIO CLÍNICO	10,400.00	6,144.50	10,400.00	8,853.25	10,583.37	8,440.50	0.00	5,566.00	10,416.63	14,106.25	36,234.00	37,544.50	119,434.00	119,434.00
SERVICIOS DE IMPRESIÓN DE FORMAS	0.00	0.00	5,000.00	0.00	0.00	2,400.00	0.00	2,970.00	0.00	2,600.00	2,030.00	5,000.00	7,030.00	7,030.00
IMPUESTO CIRCULACIÓN DE VEHÍCULOS	0.00	0.00	0.00	0.00	0.00	0.00	0.00	220.30	0.00	0.00	-220.30	0.00	979.46	979.46
GASTOS DE SEGUROS DE VEHÍCULOS	0.00	0.00	0.00	0.00	0.00	0.00	0.00	0.00	5,880.00	5,880.00	5,880.00	5,880.00	15,806.65	15,806.65
ACTIVIDADES RECREATIVAS NIÑOS Y JOVENES INTERNOS	1,000.00	0.00	0.00	4,198.00	4,200.00	430.00	0.00	3,320.50	810.00	4,756.00	2,689.50	9,384.00	20,539.50	20,539.50
GAS PROPANO	8,500.00	8,557.94	8,500.00	7,012.74	8,500.00	6,675.97	0.00	13,690.41	8,500.00	9,271.09	20,309.59	31,517.74	88,309.59	85,769.39
PRODUCTOS FARMACEUTICOS Y AFINES	126,330.54	434,957.40	11,758.50	285,931.92	0.00	172,562.17	206,592.55	0.00	0.00	201,495.27	344,681.59	1,094,946.76	3,191,216.46	3,191,216.46
ALIMENTOS PARA PERSONAS (PACIENTES INTERNOS Y EXTERNOS)	54,517.77	57,465.25	50,267.77	92,198.09	178,938.92	171,874.34	0.00	4,625.00	54,521.77	67,462.65	333,621.23	389,000.33	1,042,261.21	1,042,261.21
SUMINISTROS DE LIMPIEZA Y ASEO PERSONAL	0.00	1,700.00	49,849.78	0.00	0.00	0.00	0.00	0.00	0.00	50,017.35	49,849.78	51,717.35	125,000.00	125,000.00
INSUMOS LABORATORIO CLÍNICO	0.00	0.00	277,377.60	241,136.10	0.00	2,106.00	0.00	40,257.60	0.00	1,684.00	237,120.00	244,926.10	645,077.50	645,077.50
INSUMOS CLÍNICA DENTAL	0.00	0.00	0.00	0.00	0.00	0.00	0.00	0.00	0.00	0.00	0.00	0.00	12,172.00	12,172.00
PRENDAS DE VESTIR	0.00	1,470.00	0.00	21,396.00	0.00	0.00	0.00	0.00	0.00	0.00	0.00	22,866.00	66,808.00	66,808.00
MATERIALES Y SUM, MANT Y REPARACIONES HOSPICIO	400.00	192.97	10,400.00	9,575.18	400.00	14,819.25	0.00	9,912.66	400.00	405.57	1,687.34	24,992.97	64,799.34	64,799.34
PAPELERÍA Y ÚTILES	200.00	240.00	200.00	0.00	13,153.18	13,353.18	0.00	0.00	0.00	1,958.06	13,553.18	15,551.24	44,856.49	44,856.49
COMBUSTIBLES Y LUBRICANTES	0.00	0.00	0.00	0.00	0.00	0.00	0.00	0.00	0.00	0.00	0.00	0.00	80,000.00	80,000.00
TOTAL GENERAL	704,988.66	999,316.14	906,326.50	1,142,786.05	708,906.92	877,641.28	206,592.55	206,592.55	1,109,848.39	1,363,552.99	3,430,070.47	4,383,296.46	12,000,000.00	11,997,459.80



Walfre Manuel López
COORDINADOR FINANCIERO



Patricia Anabella Santis Villatoro
Administradora General



Elena Clavijo Uribe
DIRECTORA GENERAL

Preparado por: MSc. Lic. Walfre Manuel López
Coordinador Financiero

Vo. Bo. Elena Clavijo Uribe
Directora General